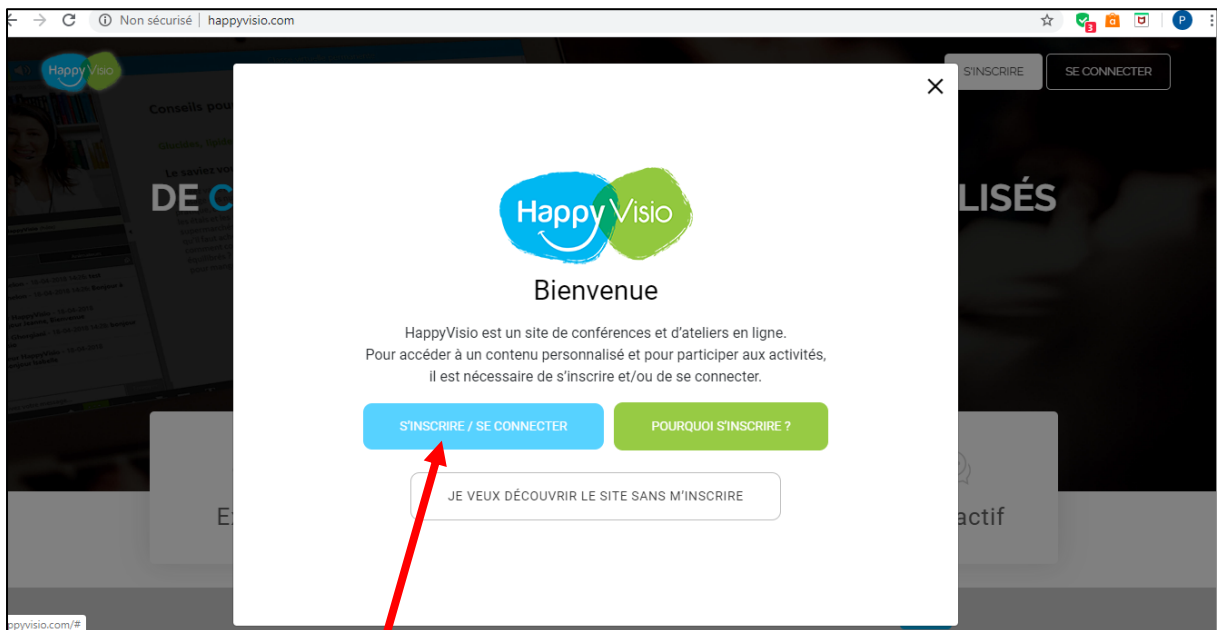


Notice Happy Visio

Pour suivre les cours de gym en replay

ETAPE 2 : VOIR UNE VIDEO EN REPLAY

- 1) Se rendre sur la page internet : www.happyvisio.com
- 2) Cliquez sur « s'inscrire / se connecter » ou directement sur « se connecter » en haut à droite de l'écran



Cliquez là

- 3) La page ci-dessous va apparaître.

A screenshot of the login form on the HappyVisio website. The form has two tabs: "S'inscrire" and "Se connecter", with "Se connecter" being the active tab. Below the tabs, it says "Connectez-vous afin de participer aux ateliers et conférences." There are two input fields: "Adresse email" and "Mot de passe". Below the "Mot de passe" field, there is a link that says "Mot de passe oublié ?". At the bottom of the form is a green button labeled "SE CONNECTER". A red arrow points from a box on the right to the "Mot de passe" field, and another red arrow points from a box below to the "SE CONNECTER" button.

Noter l'adresse mail et le mot de passe que vous avez utilisé pour vous inscrire.

Puis cliquez là

4) Vous arrivez sur cette page :

ACCUEIL CONFÉRENCES REPLAYS TUTORIEL CONTACT MON ESPACE DÉCONNEXION

BONJOUR MARION

Ce service vous est proposé par : Ensemble avec HAPPYVISIO En savoir plus

Prochain rendez-vous
mercredi 1 avril 2020 à 09:00
– Conférence Gardez la forme avec le PRIF 5

Mon espace
Vos prochains rendez-vous, vos replays et vos informations personnelles

Cliquez sur « REPLAY »

5) Cette page va alors s'afficher :

Visionnez les replays des conférences en cliquant dessus

Gardez la forme avec le PRIF 4
Une séance d'activité physique de 30 mn pour rester en forme en restaurant chez vous

Lachons prise avec l'hypnose
En cette période de confinement, apprenez à vous détendre avec l'hypnose

Etiquettes alimentaires, mode d'emploi
Une conférence pour mieux comprendre ce que nous disent les étiquettes de nos aliments.

Cliquez sur la séance à visionner

Gardez la forme avec le PRIF 4

PRIF
Prim'Adal

Présenté par : Johan de l'association Prim'Adal

30 minutes d'exercices simples et accessibles à tous, pour vous permettre de rester en forme. Pour réaliser les exercices, vous aurez besoin d'une chaise et d'une bouteille d'eau.

Vous voulez lire le replay ?

🕒 **Session du :**
lundi 30 mars 2020 à 09:00


[Voir le replay](#)


Cliquez sur « voir le replay »

6) Une nouvelle page va s'afficher



📘 Accéder à l'application

Sélectionnez la façon dont vous souhaitez accéder à l'application.

 **Télécharger et lancer l'application**
Recommandé si vous n'avez pas l'application ou que vous n'êtes pas certain

 **J'ai déjà l'application**
Recommandé si vous êtes certain d'avoir installé l'application

ou

 [Application à usage unique](#)  [Version web \(nécessite Flash\)](#)

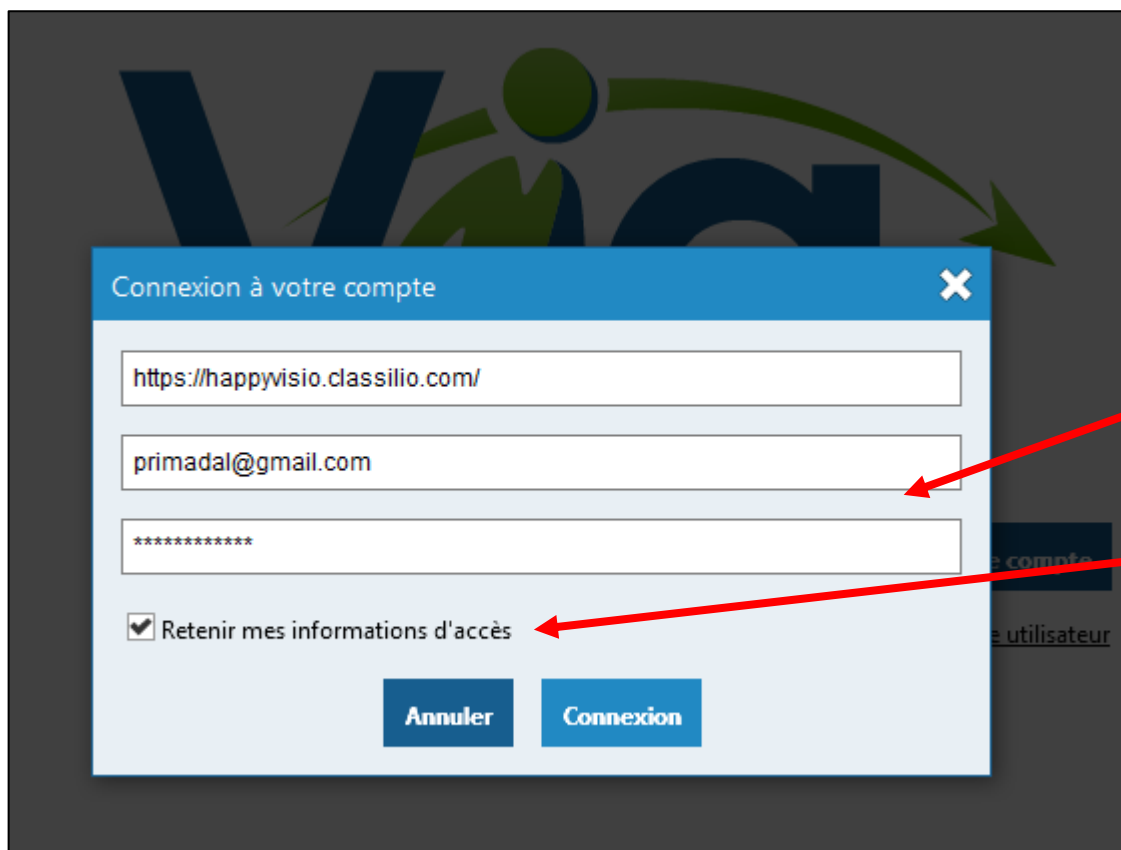
Mémoriser ma préférence (modifiable dans votre profil)

Si vous n'avez encore jamais téléchargé l'application, cliquez là

Si vous avez déjà téléchargé l'application, cliquez là.

Lorsque le téléchargement est terminé, une fenêtre nommée « VIA » va s'afficher.

Cliquez sur « Connecter à mon compte »



Ecrivez votre mail et mot de passe pour Happy Visio.

Cochez cette case pour éviter de réécrire à chaque fois votre mel et mot de passe.

7) Vous arrivez ici :

Bienvenue dans l'enregistrement!



Replay Gardez la forme avec le PRIF - Séance 4 - Johan de l'ADAL...

Vous accédez présentement au visionnement d'un enregistrement de l'activité : **Conférence : Gardez la forme avec le PRIF - Séance 4.**

Activité enregistrée le **lundi 30 mars 2020 de 08:55 à 09:37**

Durée : 31 minutes

Démarrer la lecture

Cliquez sur « Démarrer la lecture »

Ensuite, plus besoin de toucher à rien, la vidéo se mettra toute seule sur plein écran après quelques instants !!

Bonne séance